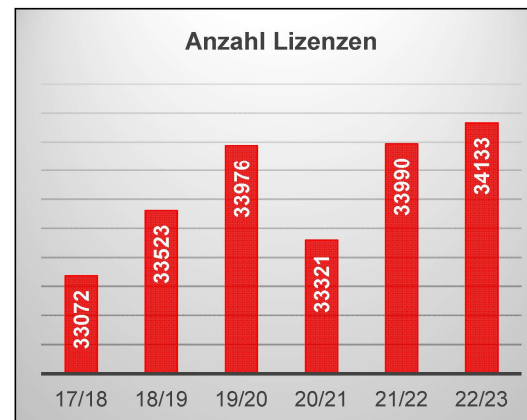
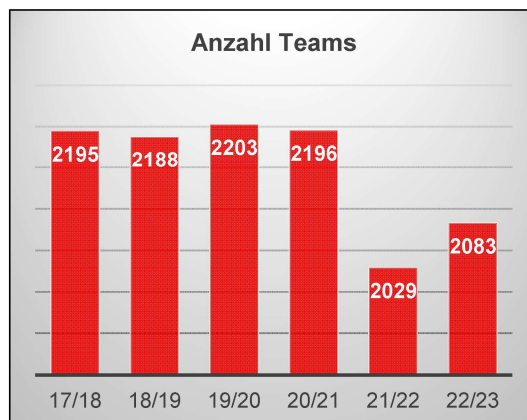
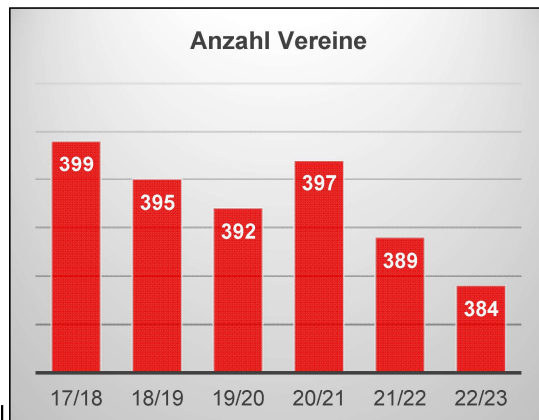


## Reporting Cockpit Sport swiss unihockey

Ziel: Jährliche Erhebung der wichtigsten Kennzahlen aus dem Sport.

### Grafische Darstellung der wichtigsten Zahlen



### Kennzahlen

	16/17	17/18	18/19	19/20	20/21	21/22	22/23
Anzahl Vereine	405	399	395	392	397	389	384
Anzahl Lizenzen	32'835	33072	33523	33976	33321	33990	34133
Anzahl Teams	2192	2195	2188	2203	2196	2029	2083

### Erläuterungen

- Das Wachstum findet nach wie vor bei den Junior\*innen-Lizenzen statt.
- Betrachtet man die Entwicklung über die letzten sechs Jahre, erkennt man, dass in praktisch allen Aktiv-Kategorien (Frauen und Männer, KF und GF) weniger Lizenzen gelöst wurden. Ausnahme Männer GF. Dort sind die Zahlen praktisch gleich geblieben.
- Bei den Aktiven KF (insb. Frauen) ist der Dropout in den letzten Jahren relativ hoch. Dies könnte mit der Pandemie und dem veränderten Freizeitverhalten zusammenhängen.

### Zum Reporting-Cockpit

- Wird jeweils im April zum Abschluss der Saison verschickt
- Erhebungszeitpunkt: April

## Vereine pro Region

	20/21	21/22	22/23				
<b>Nationalliga</b>	40	40	40				
<b>Association Cantonale Neuchâteloise d'Unihockey (ACNU)</b>	7	7	7				
<b>Aargauischer Unihockeyverband (AGUHV)</b>	33	31	31				
<b>Associazione Unihockey Ticino (AUHT)</b>	13	13	13				
<b>Bündner Unihockey Verband (BUV)</b>	10	11	11				
<b>Association fribourgeoise d'unihockey (AFUH)</b>	24	24	21				
<b>GE Unihockey</b>	1	1	1				
<b>Kantonalverband Basel-Stadt</b>	2	2	2				
<b>Kantonalbernischer Unihockeyverband (KBUV)</b>	58	56	56				
<b>Kantonalzürcher Unihockey Verband (KZUV)</b>	46	46	47				
<b>Thurgauer Unihockeyverband (TGUUV)</b>	15	14	14				
<b>Unihockey Nordwestschweiz</b>	12	12	12				
<b>Unihockeyverband St. Gallen Appenzell Glarus (UVSGA)</b>	32	32	37				
<b>Vaud Unihockey</b>	20	20	19				
<b>VS Unihockey</b>	12	11	11				
<b>Zentralschweizer Unihockeyverband (ZSUV), inkl. KLUV</b>	33	31	30				
<b>Ohne Kantonalverband</b>	39	38	32				
<b>Gesamt</b>	<b>397</b>	<b>389</b>	<b>384</b>	<b>0</b>	<b>0</b>	<b>0</b>	

<b>Teams pro Kategorie</b>							
	<b>16/17</b>	<b>17/18</b>	<b>18/19</b>	<b>19/20</b>	<b>20/21</b>	<b>21/22</b>	<b>22/23</b>
<b>Frauen GF</b>	68	68	66	73	69	64	58
<b>Frauen KF</b>	159	155	154	150	146	119	125
<b>Herren GF</b>	210	210	212	209	207	198	208
<b>Herren KF</b>	435	429	423	414	393	345	361
<b>Juniorinnen U21</b>	38	36	38	34	35	33	32
<b>Juniorinnen A</b>	24	22	21	24	22	26	23
<b>Juniorinnen B</b>	49	46	49	41	35	26	26
<b>Juniorinnen C</b>	53	49	47	44	43	50	41
<b>Junioren U21</b>	83	84	76	75	79	69	74
<b>Junioren U18</b>	79	77	75	71	71	68	71
<b>Junioren U16</b>	106	107	99	96	93	93	97
<b>Jun U14 / Jin U17</b>	77	86	102	112	124	129	136
<b>Junioren A</b>	50	59	57	54	52	49	46
<b>Junioren B</b>	105	95	93	96	90	75	96
<b>Junioren C</b>	240	227	193	194	196	188	168
<b>JuniorInnen D</b>	218	239	254	276	286	272	289
<b>JuniorInnen E</b>	178	190	218	228	245	213	219
<b>Senioren</b>	20	16	11	12	10	12	13
<b>Gesamt</b>	<b>2192</b>	<b>2195</b>	<b>2188</b>	<b>2203</b>	<b>2196</b>	<b>2029</b>	<b>2083</b>

Bemerkungen

Teamrückzüge nicht berücksichtigt

## Lizenzen pro Kategorie

	Apr 17	Apr 18	Apr 19	Apr 20	Apr 21	Apr 22	Apr 23	Tendenz (Vergleich mit Vorjahr)											
<b>Frauen GF</b>	1165	1169	1136	1177	1141	1111	1034	↓											
<b>Frauen KF</b>	2025	1994	2014	1923	1839	1827	1717	↓											
<b>Männer GF</b>	4421	4361	4419	4400	4313	4475	4472	→											
<b>Männer KF</b>	6048	6060	5993	5951	5705	5712	5336	↓											
<b>Juniorinnen U21</b>	338	333	338	323	329	344	355	↑											
<b>Juniorinnen U18</b>	312	306	322	295	336	307	230	↓											
<b>Juniorinnen A</b>	252	240	226	263	257	303	295	↓											
<b>Juniorinnen B</b>	686	670	729	805	694	681	751	↑											
<b>Juniorinnen C</b>	729	776	746	787	857	912	889	↓											
<b>Juniorinnen D</b>	573	609	715	787	771	802	896	↑											
<b>Juniorinnen E</b>	379	410	420	417	436	485	614	↑											
<b>Junioren U21</b>	1389	1383	1333	1339	1288	1291	1301	↔											
<b>Junioren U18</b>	1359	1341	1298	1288	1268	1283	1255	↓											
<b>Junioren U16</b>	1642	1670	1701	1658	1597	1652	1720	↑											
<b>Junioren A</b>	619	635	602	594	583	541	485	↓											
<b>Junioren B</b>	1284	1233	1135	1128	1123	1090	1197	↑											
<b>Junioren C</b>	3389	3268	3257	3662	3483	3473	3504	↔											
<b>Junioren D</b>	3072	3247	3474	3597	3602	3709	3925	↑											
<b>Junioren E</b>	2590	2819	2957	2882	2999	3292	3457	↑											
<b>Junioren F</b>	500	500	700	700	700	700	700	→											
<b>Senioren</b>	63	48	8	0	0	0	0												
<b>Gesamt</b>	<b>32835</b>	<b>33072</b>	<b>33523</b>	<b>33976</b>	<b>33321</b>	<b>33990</b>	<b>34133</b>	↑											

Anzahl Lizenzen F-Junioren beruht auf einer Schätzung