Reporting Cockpit Sport swiss unihockey

Ziel: Jährliche Erhebung der wichtigsten Kennzahlen aus dem Sport.

Grafische Darstellung der wichtigsten Zahlen

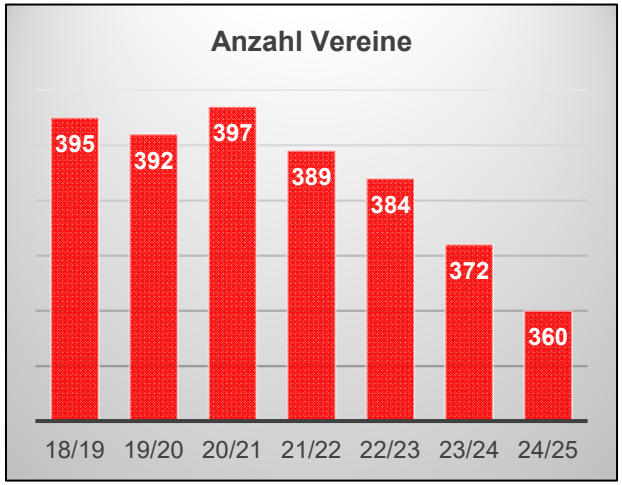

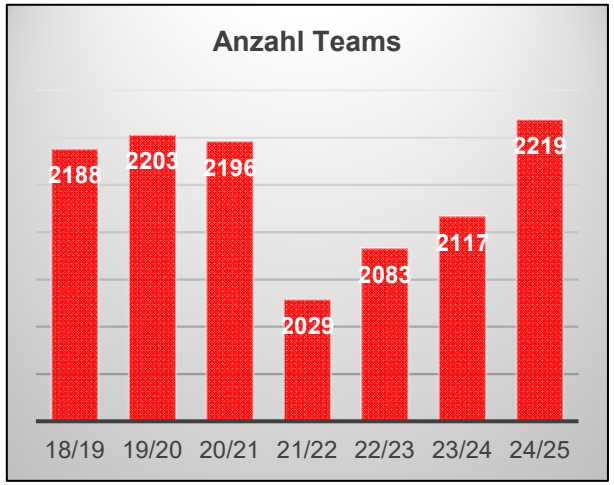

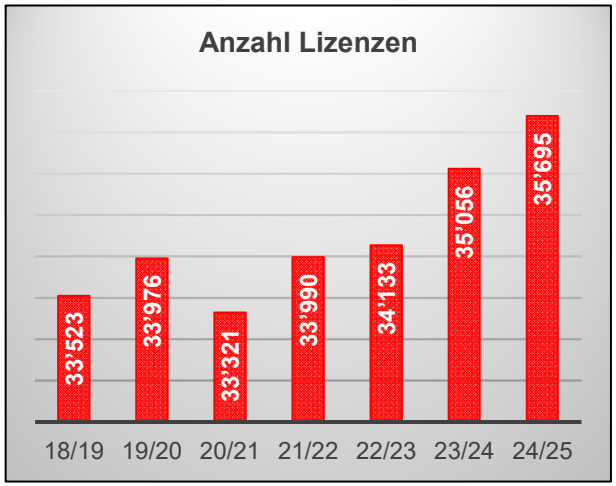

Kennzahlen

	16/17	17/18	18/19	19/20	20/21	21/22	22/23	23/24	24/25
Anzahl Vereine	405	399	395	392	397	389	384	372	360
Anzahl Lizenzen	32’835	33’072	33’523	33’976	33’321	33’990	34’133	35’056	35’695
Anzahl Teams	2192	2195	2188	2203	2196	2029	2083	2117	2219

Erläuterungen

- Das Wachstum findet nach wie vor bei den Nachwuchs-Lizenzen statt (Kinderunihockey bis und mit U16).
- Ansonsten sind die Lizenzzahlen von swiss unihockey enorm stabil.
- Erfreulich ist der Anstieg der Frauen-Lizenzen, inbesondere bei den Juniorinnen (über 100 zusätzliche Lizenzen).
- Der Abwärtstrend bei der Anzahl Vereine muss nicht negativ bewertet werden und bedeutet, dass Vereine vermehrt Synergien nutzen und zusammenarbeiten.

Zum Reporting-Cockpit

- Wird jeweils im April zum Abschluss der Saison verschickt
- Erhebungszeitpunkt: April

Reporting Cockpit swiss unihockey
22.04.2025

Teams pro Kategorie

	16/17	17/18	18/19	19/20	20/21	21/22	22/23	23/24	24/25	Tendenz
Frauen GF	68	68	66	73	69	64	58	58	59	↗
Frauen KF	159	155	154	150	146	119	125	124	124	→
Herren GF	210	210	212	209	207	198	208	209	213	↗
Herren KF	435	429	423	414	393	345	361	350	351	→
Juniorinnen U21	38	36	38	34	35	33	32	30	28	↓
Juniorinnen U17								28	39	↑
Juniorinnen A	24	22	21	24	22	26	23	24	19	↓
Juniorinnen B	49	46	49	41	35	26	26	26	23	↓
Juniorinnen C	53	49	47	44	43	50	41	42	53	↑
Juniorinnen D								28	28	→
Junioren U21	83	84	76	75	79	69	74	74	75	↗
Junioren U18	79	77	75	71	71	68	71	70	69	↘
Junioren U16	106	107	99	96	93	93	97	96	101	↑
Junioren U14	77	86	102	112	124	129	136	121	136	↑
Junioren A	50	59	57	54	52	49	46	55	58	↑
Junioren B	105	95	93	96	90	75	96	94	94	→
Junioren C	240	227	193	194	196	188	168	181	185	↑
Junioren D	218	239	254	276	286	272	289	240	286	↑
Junioren D+								27	18	↓
JuniorInnen E	178	190	218	228	245	213	219	230	251	↑
Senioren	20	16	11	12	10	12	13	10	9	↓
Gesamt	**2192**	**2195**	**2188**	**2203**	**2196**	**2029**	**2083**	**2117**	**2219**	↑

Bemerkungen *Teamrückzüge nicht berücksichtigt*

Reporting Cockpit swiss unihockey
22.04.2025

Lizenzen pro Kategorie

	Apr 17	Apr 18	Apr 19	Apr 20	Apr 21	Apr 22	Apr 23	Apr 24	Apr 25	Tendenz *(Vergleich mit Vorjahr)*
Frauen GF	1165	1169	1136	1177	1141	1111	1034	1014	1043	↑
Frauen KF	2025	1994	2014	1923	1839	1827	1717	1681	1645	↓
Männer GF	4421	4361	4419	4400	4313	4475	4472	4446	4530	↗
Männer KF	6048	6060	5993	5951	5705	5712	5336	5282	5146	↓
Juniorinnen U21	338	333	338	323	329	344	355	369	349	↓
Juniorinnen U18	312	306	322	295	336	307	230	225	246	↑
Juniorinnen A	252	240	226	263	257	303	295	316	333	↑
Juniorinnen B	686	670	729	805	694	681	751	813	810	→
Juniorinnen C	729	776	746	787	857	912	889	944	1035	↑
Juniorinnen D	573	609	715	787	771	802	896	959	1026	↑
Juniorinnen E	379	410	420	417	436	485	614	659	595	↓
Junioren U21	1389	1383	1333	1339	1288	1291	1301	1323	1312	↘
Junioren U18	1359	1341	1298	1288	1268	1283	1255	1283	1264	↘
Junioren U16	1642	1670	1701	1658	1597	1652	1720	1720	1815	↑
Junioren A	619	635	602	594	583	541	485	593	663	↑
Junioren B	1284	1233	1135	1128	1123	1090	1197	1216	1231	↗
Junioren C	3389	3268	3257	3662	3483	3473	3504	3716	3875	↑
Junioren D	3072	3247	3474	3597	3602	3709	3925	4120	4182	↗
Junioren E	2590	2819	2957	2882	2999	3292	3457	3677	3895	↑
Junioren F	500	500	700	700	700	700	700	700	700	→
Senioren	63	48	8	0	0	0	0	0	0	
Gesamt	**32835**	**33072**	**33523**	**33976**	**33321**	**33990**	**34133**	**35056**	**35695**	↗

Anzahl Lizenzen F-Junioren beruht auf einer Schätzung