

Blessure au genou

Liste de contrôle pour les entraîneur·euses

La présente liste de contrôle aide les entraîneuses et les entraîneurs à évaluer la gravité d'une blessure au genou pendant un match. Est-ce que la joueuse ou le joueur concerné·e peut poursuivre le match (Return to Play)? Ou serait-il opportun que cette personne ne retourne pas sur le terrain? Cette liste de contrôle ne dispense pas de faire examiner la blessure par un·e professionnel·le de la santé.



Go on

Passer au point suivant.



Stop

Si la personne blessée ne parvient pas à exécuter correctement un exercice, son retour sur le terrain est exclu. Il faut alors faire examiner la blessure par un·e professionnel·le de la santé.

1. Question

Pas de douleur au repos?



2. Mobilité



Flexion complète du genou et extension de la jambe: possible sans douleur?



Pression tout autour du genou: possible sans douleur?



3. Sollicitation contrôlée



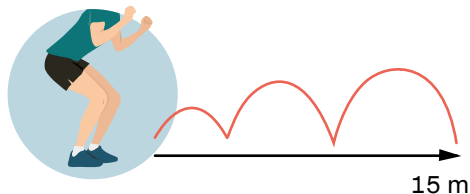
10 flexions des deux genoux: possible sans mouvement de compensation latéral et sans douleur?



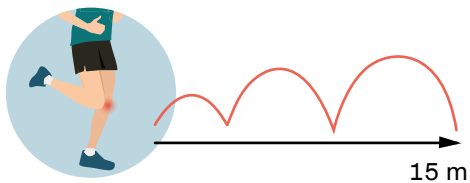
10 fentes avant: possible sans mouvement de compensation latéral (genou dirigé vers les orteils) et sans douleur?



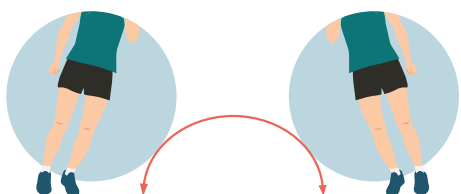
4. Sauts



15 m de sauts à deux pieds toujours plus longs et plus hauts: possible sans mouvement de compensation latéral et sans douleur?



15 m de sauts à un pied toujours plus longs et plus hauts: possible sans mouvement de compensation latéral et sans douleur?




10 sauts latéraux à deux pieds: possible sans mouvement de compensation latéral et sans douleur?



5. Sprints



15 m de sprint en ligne droite: possible sans mouvement de compensation latéral et sans douleur?



15 m de sprint en ligne droite et freinage brusque en 3 m: possible sans mouvement de compensation latéral et sans douleur?



15 m de sprint en zigzagant avec des changements de direction rapides: possible sans mouvement de compensation latéral et sans douleur?



Retour sur le terrain possible