

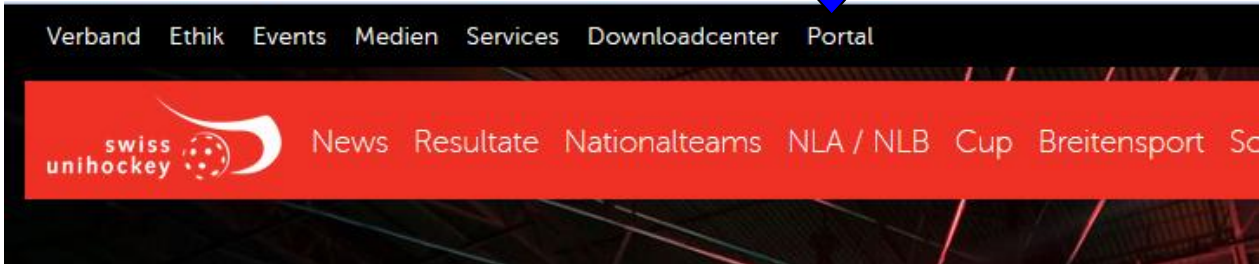

# Anleitung zur Online Teamanmeldung Saison 2026/27

Wichtig:

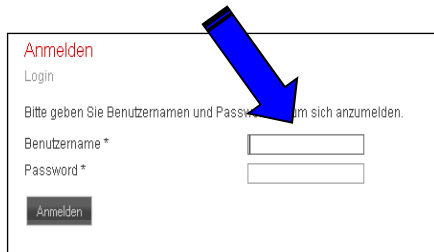
Das unterschriebene «Stammblatt Teams» muss bis zum 15. Mai 2026 an die Geschäftsstelle swiss unihockey (per Mail an [meisterschaft@swissunihockey.ch](mailto:meisterschaft@swissunihockey.ch) oder per Post) gesendet werden.

# 1. Einstieg

Der Einstieg zur Teamanmeldung befindet sich unter [www.swissunihockey.ch](http://www.swissunihockey.ch) (Portal) oder <https://portal.swissunihockey.ch/>



Über die Anmeldemaske könnt ihr eure Login-Daten eingeben.



**Anmelden**  
Login

Bitte geben Sie Benutzernamen und Passwort ein, um sich anzumelden.

Benutzername \*

Password \*

**Bitte behandelt euer Vereinspasswort absolut vertraulich, damit sich keine unbefugten Personen Zugriff auf die Daten eures Vereins verschaffen können!**

Um zur Teamanmeldung zu gelangen, wählt ihr anschliessend im Vereinsportal den Link „Teamanmeldung“:

Willkommen auf dem Portal von swiss unhockey. In Abhängigkeit Ihrer Rolle können Sie hier die verschiedenen Online-Dienstleistungen von swiss unhockey in Anspruch nehmen.

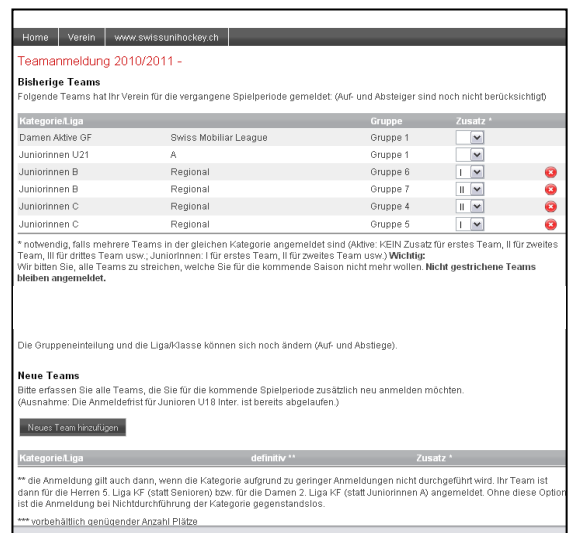
**Agenda/Termine**  
Folgende Aktivitäten bedürfen in nächster Zeit Ihrer Aufmerksamkeit:

Termin	Service	Anleitung
30.04.2010 00:00	Heimspiele erfassen (Einzelspiele)	
30.04.2010 23:59	Schweisslinien-Teamanmeldung (Nachmeldung)	
20.05.2010 23:59	<b>Teamanmeldung</b>	
30.06.2010 23:59	Spieler-Lizenzkontrolle I	
31.08.2010 23:59	Spieler-Transferantrag (1. Transferperiode)	

# 2. Umfang der Teamliste

## Wichtige Hinweise:

- Die Auf- und Absteiger der Teams, welche Ihre Spiele in Turnierform austragen, sind noch nicht berücksichtigt (Ausnahme: Junioren GF) und werden erst nach der Teamanmeldung von der Geschäftsstelle nachgeführt.
- Die Gruppeneinteilung kann sich anlässlich der Gruppeneinteilung Ende Mai noch ändern.



**Teamanmeldung 2010/2011 -**

**Bisherige Teams**  
Folgende Teams hat Ihr Verein für die vergangene Spielperiode gemeldet. (Auf- und Absteiger sind noch nicht berücksichtigt)

Kategorie/Liga	Gruppe	Zusatz *
Damen Aktive GF	Swiss Mobiliar League	Gruppe 1
Junioren U21	A	Gruppe 1
Junioren B	Regional	Gruppe 6
Junioren B	Regional	Gruppe 7
Junioren C	Regional	Gruppe 4
Junioren C	Regional	Gruppe 5

\* notwendig, falls mehrere Teams in der gleichen Kategorie angemeldet sind (Aktive: KEIN Zusatz für erstes Team, II für zweites Team, III für drittes Team usw., Junioren: I für erstes Team, II für zweites Team usw.) **Wichtig:** Wir bitten Sie, alle Teams zu streichen, welche Sie für die kommende Saison nicht mehr wollen. **Nicht gestrichene Teams bleiben angemeldet.**

Die Gruppeneinteilung und die Liga/Klasse können sich noch ändern (Auf- und Absteige).

**Neue Teams**  
Bitte erfassen Sie alle Teams, die Sie für die kommende Spielperiode zusätzlich neu anmelden möchten. (Ausnahme: Die Anmeldefrist für Junioren U18 Inter. ist bereits abgelaufen.)

Kategorie/Liga	definitiv **	Zusatz *
** die Anmeldung gilt auch dann, wenn die Kategorie aufgrund zu geringer Anmeldungen nicht durchgeführt wird. Ihr Team ist dann für die Herren 5. Liga KF (statt Senioren) bzw. für die Damen 2. Liga KF (statt Junioren A) angemeldet. Ohne diese Option ist die Anmeldung bei Nichtdurchführung der Kategorie gegenstandslos.		
*** vorbehältlich genügender Anzahl Plätze		

### 3. Bestehende Teams streichen

Wenn ihr ein Team nicht mehr zur Meisterschaft anmelden möchtet, klickt in der Zeile des entsprechenden Teams auf den Link „Team streichen“:

Kategorie/Liga	Gruppe	Zusatz *
Damen Aktive GF	Swiss Mobiliar League	Gruppe 1
Juniorinnen U21	A	Gruppe 1
Juniorinnen B	Regional	Gruppe 6
Juniorinnen B	Regional	Gruppe 7
Juniorinnen C	Regional	Gruppe 4
Juniorinnen C	Regional	Gruppe 5

Um das Team definitiv zu streichen, klickt ihr anschliessend auf den Button:

Ja, Team definitiv streichen

**ACHTUNG: Streichungen können nicht mehr rückgängig gemacht werden!**

Falls ihr das Team nicht streichen möchtet, wählt den Link „Nein, zurück zur Teamliste“.

### 4. Neues Team hinzufügen

Um ein neues Team für die kommende Saison anzumelden, klickt ihr auf den Button „Neues Team hinzufügen“:

Neues Team hinzufügen

Bitte für das neue Team die gewünschte Kategorie aus der „Drop-down-Liste“ auswählen.

Kategorie/Liga	Gruppe	Zusatz *
Herren Aktive GF 3. Liga***	*** vorbehaltlich genügender Anzahl Plätze	
definitiv	Herren Aktive GF 3. Liga***	
	Herren Aktive KF 5. Liga	
	Herren Senioren	
	Junioren U21 D (GF)***	
	Junioren U18 B (GF)	
	Junioren U16 B (GF)	
	Junioren A Inter (KF)	
	Junioren A Standard (KF)	
	Junioren B Inter (KF)	
	Junioren B Standard (KF)	
	Junioren C Inter (KF)	
	Junioren C Standard (KF)	
	Junioren D Standard (KF)	
	Junioren E Standard (KF)	
Zusatz	Damen GF 2. Liga***	
	Damen KF 2. Liga	

Bei Senioren und Juniorinnen A:  
 Falls "definitiv" ausgewählt, gilt die Anmeldung auch dann, wenn die Kategorie aufgrund zu geringer Anmeldungen nicht durchgeführt wird. Ihr Team ist dann für die 5. Liga KF (statt Senioren) bzw. für Damen 2. Liga KF (statt Juniorinnen A) angemeldet. Falls Sie "definitiv" nicht auswählen ist die Anmeldung bei Nichtdurchführung der Kategorie gegenstandslos.

notwendig, falls mehrere Teams in der gleichen Kategorie angemeldet sind (Aktive: II für zweites Team, III für drittes Team usw.; JuniorInnen: I für erstes Team, II für zweites Team usw.)

Abbrechen, zurück speichern

#### Hinweis

Vereine, welche explizite Wünsche zur Gruppeneinteilung haben (z.B. zwei Teams in der gleichen Gruppe oder zwei Teams in getrennten Gruppen o.ä.), können diese via Mail bis am 15. Mai an [meisterschaft@swissunihockey.ch](mailto:meisterschaft@swissunihockey.ch) melden. Die Technische Kommission wird diese Wünsche je nach Möglichkeit berücksichtigen. Achtung: Bei den Aktiven werden grundsätzlich keine zwei Teams des gleichen Vereins in die gleiche Gruppe eingeteilt.

#### Definitiv

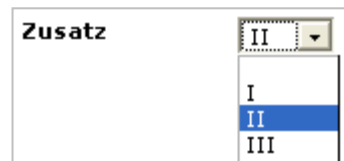
Bei den Senioren sowie den Juniorinnen muss jeweils angegeben werden, ob das Team definitiv angemeldet wird oder nicht. Falls „definitiv“ ausgewählt wird, gilt die Anmeldung auch dann, wenn die Kategorie aufgrund zu geringer Anmeldungen nicht durchgeführt wird. Euer Team ist dann für die 5. Liga KF (statt Senioren) bzw. für die Damen 3. Liga KF (statt Juniorinnen A) angemeldet. Falls ihr "definitiv" nicht auswählt, ist die Anmeldung bei Nichtdurchführung der Kategorie gegenstandslos.

definitiv

### Zusatz

Falls mehrere Teams in der gleichen Kategorie angemeldet sind, sind die Teams mit römischen Ziffern zu nummerieren:


- Aktive: keine Nummer für erstes Team, II für zweites Team, III für drittes Team usw.
- Junior\*innen: I für erstes Team, II für zweites Team, III für drittes Team usw. (siehe auch Beispiel auf Seite 3)



## 5. Weitere Funktionen

### Neu angemeldetes Team wieder entfernen

Neu erfasste Teams können auf der Teamliste wieder gelöscht werden, solange die Teamanmeldung noch nicht definitiv abgeschlossen wurde:

Juniorinnen B	Regional	Gruppe 6	I	
Juniorinnen B	Regional	Gruppe 7	II	

### Team-Zusatz anpassen

Änderungen am „Zusatz“ zu den einzelnen Teams können auch in der Teamliste vorgenommen werden. Falls ihr die Zusatz-Daten angepasst habt, müsst ihr die Änderungen unbedingt speichern. Klickt dazu auf den folgenden Button:



Falls ihr, ohne zu speichern auf eine andere Seite wechselt, gehen eure Eingaben unwiderruflich verloren!

### Eingabe unterbrechen

Ihr könnt die Bearbeitung der Teamanmeldung jederzeit unterbrechen (Button) und zu einem späteren Zeitpunkt fortsetzen, indem ihr wieder unter Punkt „1. Einstieg“ beginnt.



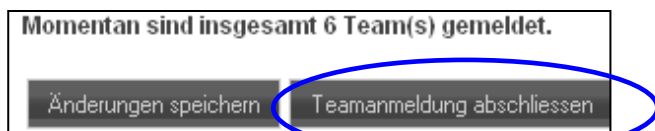
**Achtung:** Falls ihr während mehr als 10 Minuten keinen Link oder Button anklickt, wird eure Berechtigung für die Teamanmeldung aus Sicherheitsgründen automatisch wieder gesperrt. In diesem Fall müsst ihr euch zu erst wieder neu anmelden (siehe dazu Abschnitt „1. Einstieg“) um weiterarbeiten zu können.

## 6. Teamanmeldung abschliessen

Bevor ihr die Teamanmeldung ausdruckt und per Post an die Geschäftsstelle schicken könnt, müsst ihr die Teamanmeldung formell abschliessen.

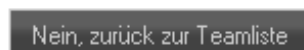
**Achtung:** Danach können keine Teams mehr gestrichen oder hinzugefügt werden!

Zum definitiven Abschluss der Teamanmeldung drückt ihr anschliessend den Button.



**Bitte vergesst nicht, das unterschriebene Stammbblatt Teams an die Geschäftsstelle zu senden!**

Falls ihr die Teamanmeldung doch noch nicht definitiv abschliessen möchtet, drückt auf folgenden Button:



## 7. Teamanmeldung ausdrucken

Die Teamanmeldung kann erst ausgedruckt werden, nachdem sie abgeschlossen wurde (siehe Abschnitt 6). Für die Druckansicht wählt ihr den folgenden Button:

Druckansicht & Drucken

Um die Druckfunktion benutzen zu können, muss auf eurem PC eine aktuelle Version von Adobe Reader installiert sein (Download unter <http://www.adobe.com/de/products/acrobat/readstep2.html>).

Bitte unterschreibt den Ausdruck bei den vorgesehenen Feldern und sendet ihn bis spätestens am 15. Mai an die Geschäftsstelle von swiss unihockey.

## 8. Problembhebung

### Fehlermeldung: „Fehlende Parameter!“ (Verein ID, Passwort)

Bitte stellt in euren Browser-Einstellungen sicher, dass euer Browser das Setzen von „Cookies“ zulässt. Andernfalls könnt ihr nicht über [www.swissunihockey.ch](http://www.swissunihockey.ch) auf die Teamanmeldung zugreifen.

Falls diese Fehlermeldung erscheint, obwohl ihr die Teamanmeldung bereits bearbeitet habt, ist euer Zugang wieder gesperrt worden. Möglicherweise habt ihr mehr als 10 Minuten keine Speicherung oder Abfrage mehr vorgenommen. Aus Sicherheitsgründen wird in diesem Fall euer Zugang automatisch gesperrt. Sobald ihr euch wieder neu angemeldet habt, könnt ihr weiterarbeiten.

### Andere Probleme oder Fehlermeldungen

Bitte meldet alle technischen Probleme oder Fehlermeldungen per E-Mail an [it@swissunihockey.ch](mailto:it@swissunihockey.ch). Beschreibt euer Problem so ausführlich wie möglich (wenn möglich Screenshots beilegen).